


Handleiding Deelnemers

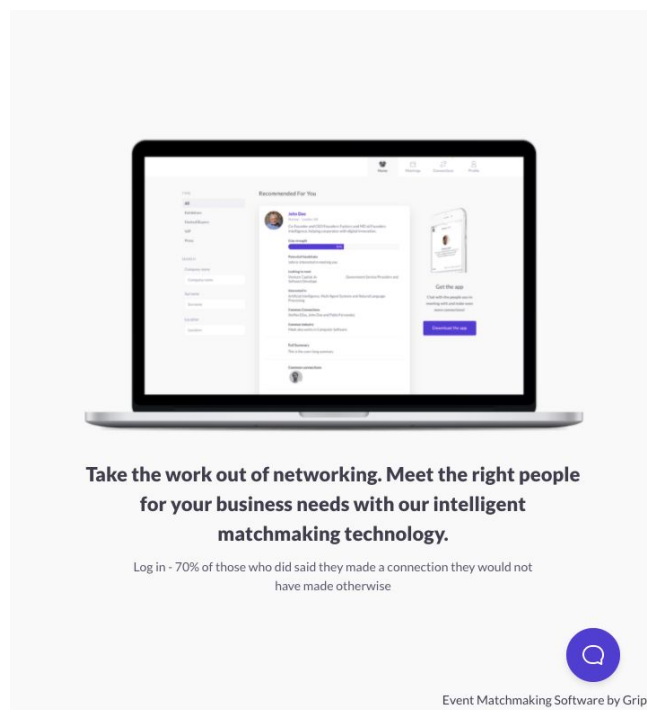
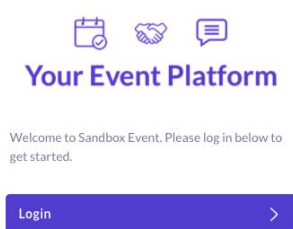
Stappenplan van het online platform Grip
voor Digital Workspace Event.



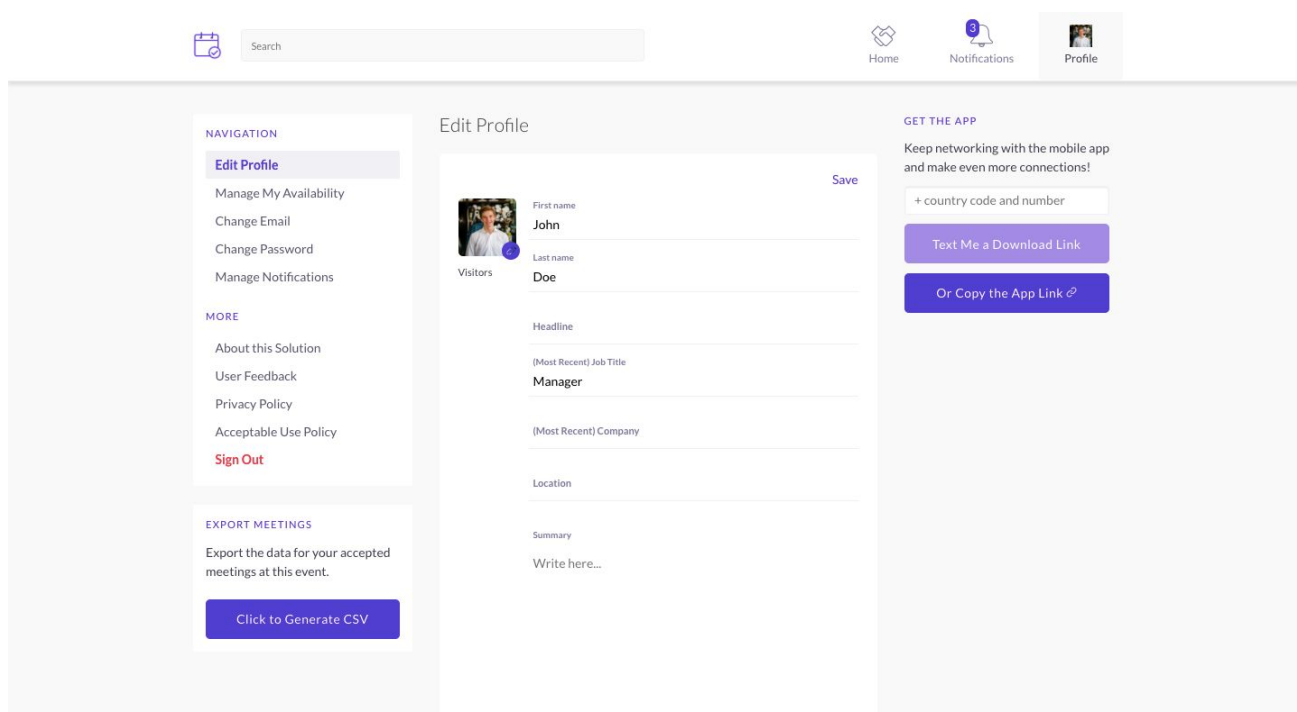
Inloggen

Je kunt vanaf 29 oktober al in de online omgeving van het event: Grip. We adviseren je om dit in ieder geval een keer te doen voorafgaand aan het event, zodat je al weet hoe het werkt.

Via de mail ontvang je je inloggegevens. Het is belangrijk dat je je account 'claimt' om in te kunnen loggen. Klik op de button in je mail, vul je e-mailadres en badge ID in (deze staan in de mail) en je bent ingelogd.



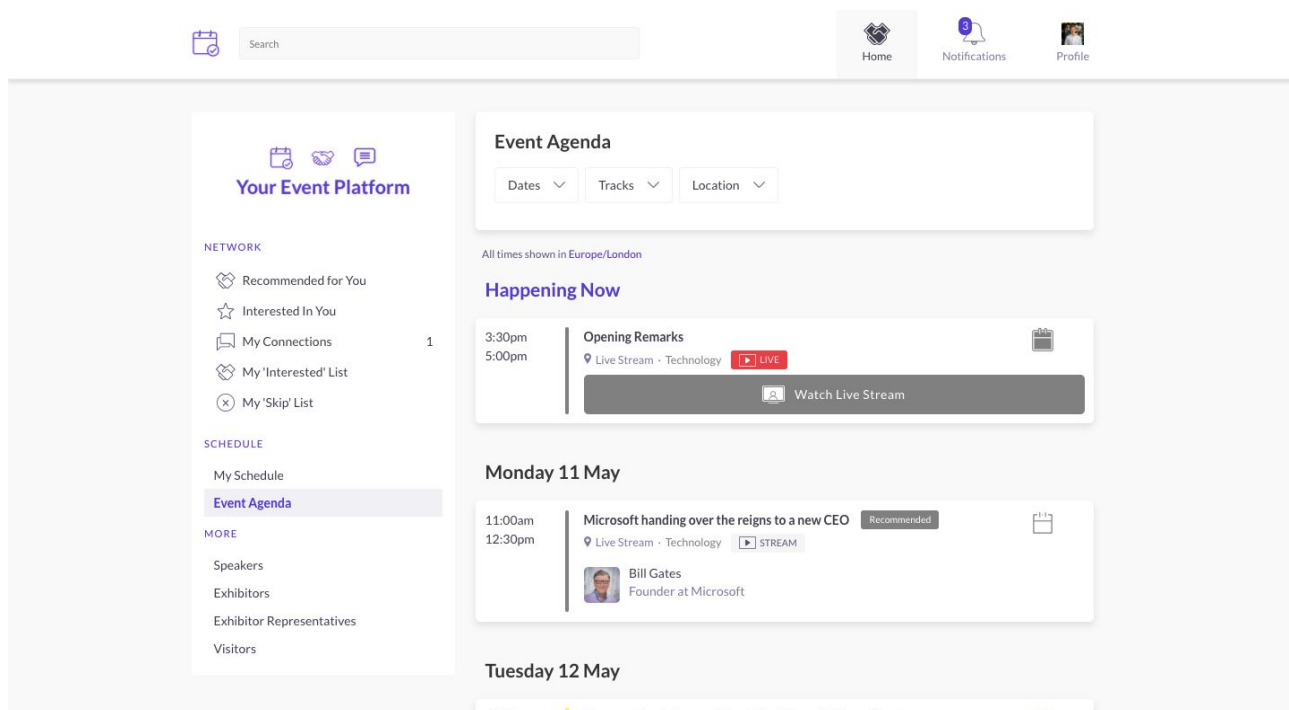
De meeste gegevens zijn al automatisch ingevuld. We raden je aan je profiel verder aan te vullen met minstens een profielfoto om het persoonlijker te maken, ook bij het netwerken.



Programma

Er zijn in totaal drie keynotes die iedereen tegelijk bijwoont. Daarnaast zijn er per breakoutronde verschillende expertsessies. Je kunt zelf kiezen welke sessies je wil bijwonen. Voeg deze toe aan je agenda in Grip.

Zodra je bent ingelogd, kun je sessies uit het programma kiezen. Op de dag zelf ontvang je een melding voorafgaand aan de start van je gekozen sessie(s).



Goed om te weten: De opnames zijn tot 5 maanden na aanschaf van je ticket in Grip beschikbaar om terug te kijken.

Netwerken

Je kunt contact maken met zowel andere deelnemers als partners van het event. Je kunt een meeting inplannen op de eventdag zelf, tussen 9.00 - 18.00 uur. Daarna is dit niet meer mogelijk.

Netwerken met deelnemers

Zodra je contact wil maken met een andere deelnemer, stuur je een connectieverzoek. Nadat de ander jou heeft geaccepteerd, kun je een (virtual) meeting inplannen via het formulier.

Netwerken met partners

Als je vervolgens contact wil maken met een partner, dan kun je een (virtual) meeting inplannen via het formulier.

The screenshot displays the user interface of an event platform. At the top, there is a search bar and navigation icons for Home, Notifications, and Profile. The main content area is divided into a left sidebar and a main panel. The sidebar, titled 'Your Event Platform', includes sections for NETWORK (Recommended for You, Interested In You, My Connections, My 'Interested' List, My 'Skip' List'), SCHEDULE (My Schedule, Event Agenda), and MORE (Speakers, Exhibitors, Exhibitor Representatives, Visitors). The main panel, titled 'Recommended for You', features three profile cards. Each card includes a profile picture, name, role, and affiliation, along with 'Meet', 'Interested', and 'Skip' buttons. The first card is for Albert Einstein, a Theoretical Physicist at Princeton University, with a quote: 'Life is like riding a bicycle. To keep your balance you must keep moving.' The second card is for Jeff Bezos, Founder & CEO at Amazon, an Exhibitor Representative. The third card is for Galileo Galilei, a Natural Philosopher at University of Pisa, a Speaker.